











ALLEGATO C



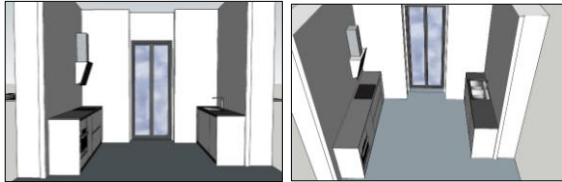





CENTRO DI POSTA "OSSIGENO" - ITRI (LT)




ELENCO FORNITURA ARREDI







n° ordine	Descrizione articolo	Quantità	Immagine tipo	STIMA	
				PREZZO UNITARIO	TOTALE
PIANO TERRA - attesa 01					
01	PANCA Panca imbottita sfoderabile in tessuto e basamento in metallo laccato CLASSE 1IM Dimensioni cm 50x156xh42 Colore: tessuto Allen 37 Modello tipo Novamobili - Church o equivalente	1	 	€ 877,00	€ 877,00
02	SEDUTA Sedia attesa in plastica e gambe in metallo Colore: mint Modello tipo Milani - Stay o equivalente	2		€ 137,00	€ 274,00
03	TAVOLINO Tavolino quadrato in metallo laccato opaco. Dimensioni cm 40x40xh41 Colore: granato 348 Modello tipo Novamobili - team o equivalente	1	 	€ 356,00	€ 356,00
PIANO TERRA - reception 02					
04	BANCONE RECEPTION Bancone ad L con due postazioni di lavoro e piano di lavoro con asole passacavi; fianchi esterni spessore 3 cm. Dimensioni cm 280X82XH108-h73 + 120X50XH108-h73 Materiale: pannelli in nobilitato Finitura in laminato colore basalto Modello tipo Battistella-Cinquanta3 o equivalente.	1	 	€ 1 800,00	€ 1 800,00
05	SEDIA PER SCRIVANIA Sedia operativa con braccioli conforme alle norme EN-1335. Base girevole a cinque razze in poliammide nera. Seduta realizzata con sedile e schienale a forma anatomica imbottiti in poliuretano ignifugo; rivestimento in tessuto ignifugo in classe 1 IM di reazione la fuoco. Colore grigio scuro. Modello tipo Oliver o equivalente	2		€ 310,00	€ 620,00
06	CESTINO GETTACARTE Cestino gettacarte in metallo Dimensioni: Ø cm. 26 H cm. 31 - Capacità 15 lt	2		€ 30,00	€ 60,00
07	PANCA Panca imbottita sfoderabile in tessuto e basamento in metallo laccato CLASSE 1IM Dimensioni cm 50x156xh42 Colore: tessuto Allen 37 Modello tipo Novamobili - Church o equivalente	1	 	€ 877,00	€ 877,00
PIANO TERRA - attesa 03					
08	LIBRERIA A TERRA Base contenitore con ante e serrature con chiavi, piedini regolabili compreso top. Dimensioni cm. 120X35XH75 Materiali: pannelli in nobilitato Libreria sovrapposta alla base Dimensioni cm. 120X35XH110 Materiale: pannelli in nobilitato Finitura colore sabbia Modello tipo Battistella-Cinquanta3 o equivalente	2	 	€ 740,00	€ 1 480,00
09	SEDUTA Sedia attesa in plastica e gambe in metallo Colore: da definire con la DL Modello tipo Milani - Stay o equivalente	4		€ 137,00	€ 548,00
10	TAVOLINO Tavolino quadrato in metallo laccato opaco. Dimensioni cm 40x40xh41 Colore: 357 senape Modello tipo Novamobili - team o equivalente	2	 	€ 356,00	€ 712,00









11	CONTENITORE PER DIFFERENZIATA A TRE SCOMPARTI Contenitore per la raccolta dei rifiuti in metallo laccato con pedale e coperchio e tre porta-sacchi (carta-vetro-plastica) Capacità: 54 litri. Dimensioni: 600x340xh.565 mm.	1		€ 100,00	€ 100,00
PIANO TERRA - sala comune 04-05					
12	LIBRERIA A TERRA Libreria a terra Dimensioni cm. 240X35XH220 Materiali: pannelli in nobilitato Finitura colore rovere Modello tipo Battistella-Cinquanta3 o equivalente	1		€ 1 400,00	€ 1 400,00
13	LIBRERIA A TERRA Libreria a terra Dimensioni cm. 160X35XH220 Materiali: pannelli in nobilitato Finitura colore rovere Modello tipo Battistella-Cinquanta3 o equivalente	1		€ 1 000,00	€ 1 000,00
14	MADIA Madia rettangolare bassa laccata opaca Dimensioni cm. 203X52XH60 Colore: foglia Materiali: struttura in metallo, ripiani in legno Modello tipo Float - Novamobili o equivalente	1		€ 1 600,00	€ 1 600,00
15	LIBRERIA Libreria sovrapponibile in metallo Dimensioni cm 38x38xh77 Colore: sandalo Modello tipo Freebook - Novamobili o equivalente	2	 	€ 685,00	€ 1 370,00
16	DIVANO Divano componibile sfoderabile Dimensioni: cm 200x104xh85 Classe 1IM Colore: tessuto rosso Modello tipo Reef - Novamobili o equivalente	2	 	€ 2 000,00	€ 4 000,00
17	TAVOLO Tavolo quadrato laccato opaco Dimensioni: cm 138x138xh75 Colore: oceano Modello Filo - Novamobili o equivalente	2		€ 1 174,00	€ 2 348,00
18	SEDUTE Sedia in prolipropilene impilabile Colori: vari Modello tipo Fiorellina - Infiniti o equivalente	12		€ 69,00	€ 828,00
19	PORTABITI DA TERRA Portabiti da terra con piantana Dimensioni: h164-diam base cm 39 Colore: nero Modello tipo Eva - Caimi o equivalente	4		€ 60,00	€ 240,00
20	CONTENITORE PER DIFFERENZIATA A TRE SCOMPARTI Contenitore per la raccolta dei rifiuti in metallo laccato con pedale e coperchio e tre porta-sacchi (carta-vetro-plastica) Capacità: 54 litri. Dimensioni: 600x340xh.565 mm.	2		€ 100,00	€ 200,00
PIANO TERRA - ufficio 06					







21	<p>SCRIVANIA Piano realizzato in truciolare da 18 mm di spessore rivestito con resine melaminiche bordato perimetralmente con massello di abs arrotondato; dotata di cestello di elettrificazione e spirale; classe E1 a bassa formaldeide secondo le norme ISO gamma colori (a scelta del DEC): bianco/nebbia/tortora/alluminio struttura metallica a ponte sezione rettangolare 70x20 mm finitura: metallica/verniciata gamma colori (a scelta del DEC): verniciato alluminio-bianco-nero-tortora Modello tipo Offic'è - Marchio Colombini o similare Scrivania ad L.dimensioni cm 200x80+80x60</p>	1		€ 710,00	€ 710,00
22	<p>CASSETTIERA Cassetiera su ruote a 3 cassetti con serratura in melaminico, bordata con massello abs arrotondato, classe E1 a bassa emissione di formaldeide secondo norme EN Frontalini dotati di maniglie in abs colore alluminio. Gamma colori: 4 finiture Modello tipo Offic'è - Marchio Colombini o similare</p>	1		€ 190,00	€ 190,00
23	<p>SEDIA PER SCRIVANIA Sedia operativa con braccioli conforme alle norme EN-1335. Base girevole a cinque razze in poliammide nera. Seduta realizzata con sedile e schienale a forma anatomica imbottiti in poliuretano ignifugo: rivestimento in tessuto ignifugo in classe 1 IM di reazione la fuoco. Colore grigio scuro. Modello tipo Oliver o equivalente</p>	1		€ 310,00	€ 310,00
24	<p>SEDUTA Sedia attesa in plastica e gambe in metallo Colore: da definire con la DL Modello tipo Milani - Stay o equivalente</p>	2		€ 137,00	€ 274,00
25	<p>CESTINO GETTACARTE Cestino gettacarte in metallo Dimensioni: Ø cm. 26 H cm. 31 - Capacità 15 lt</p>	1		€ 30,00	€ 30,00
26	<p>ARMADIO Armadio a due ante con serrature e maniglie in abs colore alluminio. classe E1 a bassa emissione di formaldeide secondo norme EN Dimensioni cm 80x46xh220 Gamma colori: 4 finiture a scelta del DEC Modello tipo Offic'è - Marchio Colombini o equivalente</p>	3		€ 500,00	€ 1 500,00
27	<p>PORTABITI DA TERRA Portabiti da terra con piantana Dimensioni: h164-diam base cm 39 Colore: nero Modello tipo Eva - Caimi o equivalente</p>	1		€ 60,00	€ 60,00
PIANO TERRA - servizio 07					
28	<p>ARMADIO Armadio spogliatoio in metallo Dimensioni: cm. 120X50XH180 a 4 POSTI compreso di tramezza per separazione sporco/pulito e serratura</p>	2		€ 400,00	€ 800,00

29	SCAFFALATURE in metallo da magazzino scaffalatura metallica ZINCATA ad incastro composta da: - n° 2 fiancate completa di traversini e piedini in PVC - n° 5 piani regolabili cm. 150x40 in altezza con appositi ganci inclusi - n° 1 grappa di fissaggio al muro completa di viti e tasselli - portata per ogni piano a carico uniformemente distribuito MIN. kg. 90 - lamiera di acciaio di prima qualità S235JR UNI EN 10027 Dimensioni cm 150x40x250	3		€ 110,00	€ 330,00
30	SPECCHIO a parete Dimensioni cm 60x160	1		€ 70,00	€ 70,00
PIANO TERRA - cucina comune 08					
31	CUCINA A SVILUPPO LINEARE SU PARETI CONTRAPPOSTE La cucina deve avere uno sviluppo lineare su due pareti contrapposte di cm. 290 (Piano cottura + forno microonde) e cm 210 (lavello + lavastoviglie). Struttura basi e ripiani interni in conglomerato a bassa emissione di formaldeide, Classe E1, spessore mm. 20, idrofugo (caratteristiche standard V100), nobilitato su due lati finitura melaminica opaca. Ante e fronte cassetti realizzati in multistrato placcato in laminato plastico. La cucina dovrà essere fornita di almeno 4 cassetti + portaposate e n. 2 cassettoni, piano di lavoro (top) in silestone o equivalente (spessore minimo 20 mm monocoloro) alzatina dello stesso materiale e zoccolo di base. Modello tipo Luna MOBILTURI o equivalente.	1		€ 4 628,00	€ 4 628,00
32	PIANO DI LAVORO (TOP) Top in silestone o equivalente, spessore 20 mm. monocoloro. (Compreso nella voce n.31)	1		€ 0,00	€ 0,00
33	LAVELLO Lavello a due vasche con gocciolatoio in acciaio inox.	1		€ 310,00	€ 310,00
34	MISCELATORE RUBINETTO Miscelatore rubinetto lavello incasso cucina con canna girevole e sifone.	1		€ 177,00	€ 177,00
35	PIANO COTTURA A INDUZIONE Piano di cottura a induzione con pannello in vetro ceramico nero, 77 cm. , 4 zone di cui 1 Combi duo, bruciatori di varie potenze (Watt 1200/2100, 2200), pannello di controllo frontale. Funzione Booster - Comandi Touch Control - Timer programmabile - Spie di calore residuo - Sicurezza bambini - Regolatore di assorbimento 2,5/4/6/7,2 kW. Modello Hotpoint o similari	1		€ 550,00	€ 550,00
36	CAPPA Cappa da arredo, deve essere collegata all'uscita prevista mediante posa in opera di tubazione flessibile di diametro mm. 120 circa. Si elencano le prestazioni minime: Comandi Push Button Capacità aspirante max 690 mc/h Potenza (Watt 290) Rumorosità dB(A) 65 Pressione (Pa) 540 Illuminazione 1 Led 4000K Versione aspirante Uscita (mm) Ø 120 - 150 Filtro Grassi in alluminio Elica Majestic o similari	1		€ 630,00	€ 630,00




37	MICROONDE Dimensioni piattaforma girevole 360 mm; Livelli di energia 7; Potenza grill 1200W; Potenza microonde 900 W; Orologio integrato; Capacità interna 33lt; Piatto girevole; Temperatura minima (convezione): 50°C; Colore: argento; Tipologia di cottura: convezione, scongelamento, grill, microonde, riscaldamento; Display incorporato; Temperatura massima 250°C Timer Modello tipo: Whirlpool o equivalente	1		€ 360,00	€ 360,00
38	FRIGORIFERO A LIBERA INSTALLAZIONE Frigorifero combinato a doppia apertura - Capacità totale lorda: 593 l No-Frost Funzioni display touch: Holiday, Congelamento rapido, Raffreddamento rapido, Multizone, Blocco tasti (sicurezza bambini), Allarme temperatura, Cooling Timer, Modalità Showroom, Sabbath Scoppo Multizone 2 compressori Illuminazione interna a LED Cerniere autoportante a destra Frigorifero: Volume utile scomparto alimenti freschi: 405 l Congelatore: Volume utile scomparto alimenti congelati: 140 l Dimensioni: L86XP73,5XH180,6 Modello tipo Hisense o equivalente	1		€ 850,00	€ 850,00
39	LAVASTOVIGLIE Lavastoviglie a scomparsa totale, cm. 60. Classe energetica A+++, 14 coperti, 4 programmi, cestello portaposate, sistema antiaggimento. Motore Inverter Vasca e filtro in acciaio inox Silenziosità: 42 dB(A) re 1 Pw Hotpoint HIO o equivalenti	1		€ 600,00	€ 600,00
40	BASI Da fornire a completamento di parete sviluppo lineare		COMPRESSE NEI PREZZI SOPRAINDICATI	€ 0,00	€ 0,00
41	BANCONE CENTRALE Dimensioni cm 120x120x80. Una struttura interamente in metallo con piano e gambe di spessore 3 cm e colore a scelta del DEC.	1		€ 800,00	€ 800,00
42	SGABELLI Struttura: cromata Sedili in polipropilene: bianco/grigio quarzo Modello tipo Pure Loop marchio Infiniti o similare	8		€ 137,00	€ 1 096,00
43	CONTENITORI Contenitori raccolta differenziata composti da 4 cestini completi di pittogrammi raffiguranti la tipologia di rifiuto, distinti per umido, plastica, vetro, carta Dimensioni di ogni singolo contenitore: cm. 25 X 25 H cm. 65	1		€ 180,00	€ 180,00
44	UTENSILI CUCINA Set utensili cucina così composto: set di coltelli una casseruola bassa una casseruola alta una pentola diametro medio due padelle due taglieri un passaverdura forbici da cucina pelaverdure pelapatate set posate X 20 coperti piatti, bicchieri, tazze, tazzine per 20 persone set utensili per cucinare	1		€ 1 000,00	€ 1 000,00
PIANO TERRA - SERVIZI IGIENICI					

45	Portasapone liquido da 0,8 lt in acciaio inox	3		€ 40,00	€ 120,00
46	Portasalviette di carta asciugamani (400 fogli) in acciaio inox	3		€ 40,00	€ 120,00
47	Specchio rettangolare da posizionare sopra il lavandino. Dimensioni cm. 80x60	3		€ 65,00	€ 195,00
48	Portarotoli per carta igienica in acciaio inox. Dimensioni: diametro cm. 28.	4		€ 35,00	€ 140,00
49	Scopino e portascopino in acciaio inox	4		€ 20,00	€ 80,00
50	Accessori per sacchetti igienici	4		€ 20,00	€ 80,00
51	Pattumiera a pedale in acciaio inox. Base in ABS. Secchio interno in plastica con maniglia. Capacità 5 litri. dim. 193x193x280h mm	4		€ 15,00	€ 60,00
52	Gettacarte con coperchio push. Acciaio inox brillante. Apertura del coperchio a spinta. Reggisacco interno. Fissaggio d'appoggio. dim. 355x163x644h mm	3		€ 135,00	€ 405,00
53	Targhette pittogrammi per bagno (confezione 5 pz)	2		€ 15,00	€ 30,00
54	Appendini/portasciugamani 2 posti	10		€ 20,00	€ 200,00
PIANO PRIMO - camera 1-2-4-5-8-9-10					
55	LETTO MATRIMONIALE Testiera con pannello in nobilitato effetto rovere, spessore cm. 1,8 piegato a folding con bordo ABS spessore mm. 0,6, spessore totale cm. 5, giroletto R120 con profilo di acciaio verniciato a polveri atossiche completo di rete ortopedica a doghe spessore 0,8 cm a listelli multistrato di faggio classe E1, compreso di staffe. Dimensioni pannello: L270 H100 cm Rete: L180xP200 cm c/rinforzi + 2 piedi centrali Giroletto: L189XP210 cm Finitura: effetto rovere Modello tipo Master - Devina Nais o equivalente.	7		€ 1 400,00	€ 9 800,00
56	RIVESTIMENTO PARETE TESTATA LETTO Rivestimento murale vinilico in tessuto non tessuto. Dimensioni: 285xh245 Modello tipo: alberi zen-green - Tecnografica o equivalente	7		€ 450,00	€ 3 150,00
57	COMODINO Tavolino in metallo Dimensioni: diam. 45xh45 cm Finitura: laccato ossidato bronzo Modello tipo Circle - Novamobili o equivalente.	14		€ 400,00	€ 5 600,00
58	LAMPADA LETTO MATRIMONIALE Applique - Corpo luce in fusione di alluminio. Diffusore orientabile con lente e elemento snodato in metallo cromato. Dimensioni: Ø 9 x P 13 cm Colore: brunito Modello tipo: PAGE AP ROUND - Idel lux o equivalente	14		€ 80,00	€ 1 120,00
59	ARMADIO A DUE ANTE Armadio a due ante battenti dotato di piedini regolabili fornito con cassetteria interna a due cassetti e tubo appendiabiti in tubolare metallico, servetto (per la camera ad uso diversamente abile). Materiali: pannello in nobilitato. Dimensioni cm. 120X60XH226 Finitura: laccato opaco corda Modello tipo Vico - Novamobili o equivalente.	6		€ 1 100,00	€ 6 600,00
60	ARMADIO A DUE ANTE Armadio a due ante battenti dotato di piedini regolabili fornito con cassetteria interna a due cassetti e tubo appendiabiti in tubolare metallico. Materiali: pannello in nobilitato. Dimensioni cm. 100X60XH226 Finitura: laccato opaco corda Modello tipo Vico - Novamobili o equivalente.	1		€ 850,00	€ 850,00

61	<p>SCRITTOIO Scrivania con piano in folding. Materiali: pannello in nobilitato. Dimensioni cm. 120X45XH75 Finitura: laccato opaco foresta Modello tipo Vico - Novamobili o equivalente.</p>	7		€ 500,00	€ 3 500,00
62	<p>SEDIA Sedia fissa per scrivania in legno. Colore: natural Modello tipo Krise - La Forma o equivalente</p>	7		€ 97,00	€ 679,00
63	<p>LAMPADA SCRITTOIO Lampada da tavolo Interno Base e montatura in metallo verniciato a polveri bianco, nero o placcato ottone. Cavo rivestito in tessuto con interruttore incorporato. Compreso lampadina Dimensioni: Ø 11 x H 22 cm Colore: nero Modello tipo MICROPHONE TL1 - Ideal lux o equivalente</p>	7		€ 75,00	€ 525,00
64	<p>LETTO A CASTELLO Letto a castello 200x85xh150 per due posti letto con reti ortopediche a doghe in legno di faggio spessore 0,8 cm., completo di scaletta e protezione per la rete superiore. Telaio verniciato con polveri epossidiche finitura colore grigio.</p>	4		€ 500,00	€ 2 000,00
65	<p>LAMPADA LETTO A CASTELLO Corpo luce in alluminio verniciato a polveri bianco o nero. Doppio diffusore: superiore in acrilico e inferiore con braccetto flessibile. Interruttori indipendenti incorporati. Presa USB. Vano portaoggetti. Colore: nero Modello tipo: probeAP2 -Ideal lux o equivalente</p>	8		€ 120,00	€ 960,00
66	<p>ARMADIO Armadio spogliatoio con bordi arrotondati, verniciatura in polvere epossipoliestere ai raggi UV, n° 2 ante battenti rinforzate con feritoie di aerazione superiori ed inferiori, porta cartellino stampato su anta, serratura a chiave, ripiano superiore in lamiera fissa con bacchetta tubolare bianca. Dimensioni: 70x50xh180 Colore struttura: grigio Colore anta: verde scuro</p>	4		€ 387,00	€ 1 548,00
67	<p>SPECCHIO+PORTAVALIGIA Specchio con vetro di sicurezza spessore mm. 5 fissato a parete, compreso staffe. Portavaligie fisso. Dimensioni specchio: cm. 128X54 Dimensioni portavaligia: cm. 63X40XH42</p>	7		€ 270,00	€ 1 890,00
68	<p>CESTINO GETTACARTE Cestini gettacarte impilabile in materiale plastico, colore grigio. Dimensioni: cm. 25 X 25 H cm. 32</p>	7		€ 35,00	€ 245,00
69	<p>MATERASSO MATRIMONIALE Materasso in poliuretano espanso ad alta densità completo di rivestimento in tessuto ignifugo anallergico. Ignifugo in Classe 1IM. Dimensioni: cm. 180X200XH20.</p>	7		€ 320,00	€ 2 240,00

70	MATERASSO SINGOLO LETTO CASTELLO Materasso in poliuretano espanso ad alta densità completo di rivestimento in tessuto ignifugo anallergico. Ignifugo in Classe 1IM. Dimensioni: cm. 80X200XH20.	8			€ 170,00	€ 1 360,00
71	GUANCIALE Guanciale ignifugo in fibra, omologato e certificato in Classe 1IM. Federa e imbottitura in 100% poliestere ignifugo, anallergico, antibatterico, antimuffa. Dim. 50x80	22			€ 20,00	€ 440,00
72	TENDA FINESTRA Tenda per camere da letto piano primo: sistema di tendaggio ad anelli su asta in metallo, finitura colore grigio scuro, montato all'esterno del vano finestra, completa di accessori. Tenda coprente in tessuto ignifugo in classe 1 IM. Dimensioni: 190xH270 (da verificare in loco) Colore tenda: verde scuro Asta: metallo ø 20 - cm 190 completa di supporti terminali ed anelli	9			€ 250,00	€ 2 250,00
PIANO PRIMO - camera 3-6-7						
73	LETTO A CASTELLO Letto a castello 200x85xh150 per due posti letto con reti ortopediche a doghe in legno di faggio spessore 0,8 cm., completo di scaletta e protezione per la rete superiore. Telaio verniciato con polveri epossidiche finitura colore grigio.	8			€ 500,00	€ 4 000,00
74	LAMPADA LETTO A CASTELLO Corpo luce in alluminio verniciato a polveri bianco o nero. Doppio diffusore: superiore in acrilico e inferiore con braccetto flessibile. Interruttori indipendenti incorporati. Presa USB. Vano portaoggetti. Colore: nero Modello tipo: probeAP2 -Ideal lux o equivalente	16			€ 120,00	€ 1 920,00
75	ARMADIO Armadio spogliatoio con bordi arrotondati, verniciatura in polvere epossipoliestere ai raggi UV, n° 2 ante battenti rinforzate con feritoie di aerazione superiori ed inferiori, porta cartellino stampato su anta, serratura a chiave, ripiano superiore in lamiera fisso con bacchetta tubolare bianca. Dimensioni: 70x50xh180 Colore struttura: grigio Colore anta: verde scuro	8			€ 387,00	€ 3 096,00
76	SCRITTOIO Scrivania con piano in folding. Materiali: pannello in nobilitato. Dimensioni cm. 120X45XH75 Finitura: laccato opaco foresta Modello tipo Vico - Novamobili o equivalente.	3			€ 500,00	€ 1 500,00
77	SEDIA Sedia fissa per scrivania in legno. Colore: natural Modello tipo Krise - La Forma o equivalente	3			€ 97,00	€ 291,00
78	LAMPADA SCRITTOIO Lampada da tavolo Interno Base e montatura in metallo verniciato a polveri bianco, nero o placcato ottone. Cavo rivestito in tessuto con interruttore incorporato. Compreso lampadina Dimensioni: ø 11 x H 22 cm Colore: nero Modello tipo MICROPHONE TL1 - Ideal lux o equivalente	3			€ 75,00	€ 225,00
79	MATERASSO SINGOLO LETTO CASTELLO Materasso in poliuretano espanso ad alta densità completo di rivestimento in tessuto ignifugo anallergico. Ignifugo in Classe 1IM. Dimensioni: cm. 80X200XH20.	16			€ 170,00	€ 2 720,00

80	GUANCIALE Guanciale ignifugo in fibra, omologato e certificato in Classe 1IM. Federa e imbottitura in 100% poliestere ignifugo, anallergico, antibatterico, antimuffa. dim. 50x80	16		€ 20,00	€ 320,00
81	TENDA FINESTRA Tenda per camere da letto piano primo: sistema di tendaggio ad anelli su asta in metallo, finitura colore grigio scuro, montato all'esterno del vano finestra, completa di accessori. Tenda coprente in tessuto ignifugo in classe 1 IM. Dimensioni: 190xH270 (da verificare in loco) Colore tenda: verde foresta Asta: metallo ø 20 - cm 190 completa di supporti terminali ed anelli	4		€ 250,00	€ 1 000,00
82	SPECCHIO+PORTAVALIGIA Specchio con vetro di sicurezza spessore mm. 5 fissato a parete, compresso staffe. Portavaligie fisso o pieghevole. Dimensioni specchio: cm. 128X54 Dimensioni portavaligia: cm. 63X40XH42	3		€ 270,00	€ 810,00
83	CESTINO GETTACARTE Cestini gettacarte impilabile in materiale plastico, colore grigio. Dimensioni: cm. 25 X 25 H cm. 32	3		€ 32,00	€ 96,00
PIANO PRIMO - SERVIZIO OSTELLO-ATTESA					
84	ARMADI Sistema di armadi ad ante battenti con ripiani a coprire due pareti ad L di dimensioni L180+L360 cm Materiali: pannello in nobilitato. Dimensioni modulo standard cm. 120X60XH226 Finitura: laccato opaco corda	1		€ 3 000,00	€ 3 000,00
85	PANCA Panca imbottita sfoderabile in tessuto e basamento in metallo laccato CLASSE 1IM Dimensioni cm 50x156xh42 Colore: tessuto Allen 37 Modello tipo Novamobili - Church o equivalente	2		€ 877,00	€ 1 754,00
86	CONTENITORE PER DIFFERENZIATA A TRE SCOMPARTI Contentore per la raccolta dei rifiuti in metallo laccato con pedale e coperchio e tre porta-sacchi (carta-vetro-plastica) Capacità: 54 litri. Dimensioni: 600x340xh.565 mm.	3		€ 100,00	€ 300,00
PIANO PRIMO - TERRAZZE					
87	TAVOLO Tavolino da esterno in metallo Dimensioni 80x80 cm Colore: verde Modello tipo MOM - Emu o equivalente	6		€ 270,00	€ 1 620,00
88	SEDIA Sedia da esterno in metallo impilabile Colore: giallo Modello tipo MOM - Emu o equivalente	24		€ 121,00	€ 2 904,00
89	PANCA Panca per esterno in legno di teak massiccio, ferramenta in lega acciaio/ottone Dimensioni: cm 150 x 65 x 90 h	3		€ 280,00	€ 840,00
90	FIORIERA Fioriera in legno per esterno dimensioni 50x100 X H 50 cm	3		€ 90,00	€ 270,00
PIANO PRIMO - SERVIZI IGIENICI					
91	Portasapone liquido da 0,8 lt in acciaio inox	9		€ 40,00	€ 360,00

92	Portasalviette di carta asciugamani (400 fogli) in acciaio inox	9		€ 40,00	€ 360,00
93	Specchio rettangolare da posizionare sopra il lavandino. Dimensioni cm. 80xH65	9		€ 65,00	€ 585,00
94	Phon asciugacapelli a pistola con base a muro. In resistente ABS bianco con profili cromati. Motore con resistenza da 1200 W. Attivazione a pulsante. 3 Regolazioni velocità e calore. Presa rasoio. dim. 230x105x215 mm	9		€ 60,00	€ 540,00
95	Portarotoli per carta igienica in acciaio inox. Dimensioni: diametro cm. 28.	10		€ 35,00	€ 350,00
96	Scopino e portascopino in acciaio inox	10		€ 20,00	€ 200,00
97	Accessori per sacchetti igienici	10		€ 20,00	€ 200,00
98	Pattumiera a pedale in acciaio inox. Base in ABS. Secchio interno in plastica con maniglia. Capacità 5 litri. dim. 193x193x280h mm	10		€ 15,00	€ 150,00
99	Gettacarte con coperchio push. Acciaio inox brillante. Apertura del coperchio a spinta. Reggisacco interno. Fissaggio d'appoggio. dim. 355x163x644h mm	2		€ 135,00	€ 270,00
100	Box doccia ad angolo su piatto quadrato, apertura con porte scorrevoli, lastre in vetro trasparente mm. 6, profili in silver. Dimensioni: 70x70 cm Modello tipo Osb o equivalente	5		€ 290,00	€ 1 450,00
101	Box doccia ad angolo su piatto rettangolare, apertura con porte scorrevoli, lastre in vetro trasparente mm.6, profili in silver. Dimensioni: 80x100 cm Modello tipo Osb o equivalente	1		€ 305,00	€ 305,00
102	Box doccia con parete fissa + apertura tris su piatto rettangolare, apertura con porte scorrevoli, lastre in vetro trasparente mm 6, profili in silver. Dimensioni: 70x120 cm Modello tipo Osb o equivalente	1		€ 525,00	€ 525,00
103	Box doccia ad angolo su piatto rettangolare, apertura con porte pieghevole, lastre in vetro trasparente mm 6, profili in silver. Dimensioni: 70x100 cm Modello tipo Osb o equivalente	1		€ 345,00	€ 345,00
104	Portasapone doccia	8		€ 50,00	€ 400,00
105	Targhette pittogrammi per bagno	15		€ 15,00	€ 225,00
106	Appendini/portasciugamani	30		€ 20,00	€ 600,00
PIANO PRIMO - LAVANDERIA					
107	Lavacentrifuga professionale con gettoniera meccanica, con le seguenti caratteristiche: capacità di carico 8 kg; efficienza energetica A+++; tipo: myPRO Elettrolux o equivalente	1		€ 2 200,00	€ 2 200,00
108	Essiccatore professionale con gettoniera meccanica, con le seguenti caratteristiche: di carico 8 kg; esterno; condensazione; Modello tipo: myPRO Elettrolux o equivalente	1		€ 1 700,00	€ 1 700,00
109	Tavolo Fasciatoio in legno Dimensioni: cm76x67x83/93h Imbottitura con cuscini laterali Colore: giallo/verde Modello tipo: Camillo Sirianni o equivalente	1		€ 200,00	€ 200,00
totale ESCLUSA IVA					€ 119 963,00